

读者问题反馈区 & 第二章答疑汇总

注：本篇非正文内容，而是将第二章文章评论区中，读者提出的部分问题与作者二一的回答进行汇总，作为对相关正文内容的补充和解释。

注：本篇非正文内容，而是将第二章文章评论区中，读者提出的部分问题与作者二一的回答进行汇总，作为对相关正文内容的补充和解释。

2.1 数据库入门：精通 Notion 前必须掌握的 10+ 个初级字段用法

请问在数据库中，「标签」有什么特殊的地方吗？

在添加属性时候没有「标签」，但是在筛选器中，又是独立于「单选」与「多选」的。和「单选」的区别还可以理解，和「多选」的设置好像一模一样？

@问题少女

答：「多选」或者「标签」只是我们给它设置的自定义名称，要区分一个字段是否相同，需要查看它的字段类型。当你点击「Edit property」的时候，你会发现不论是「多选」还是「标签」，它们的类型（Type）都是 Multi-select，筛选器会将所有「可供筛选」的字段列出来，所以每个可供筛选的字段都是互相独立的。

你好，notion

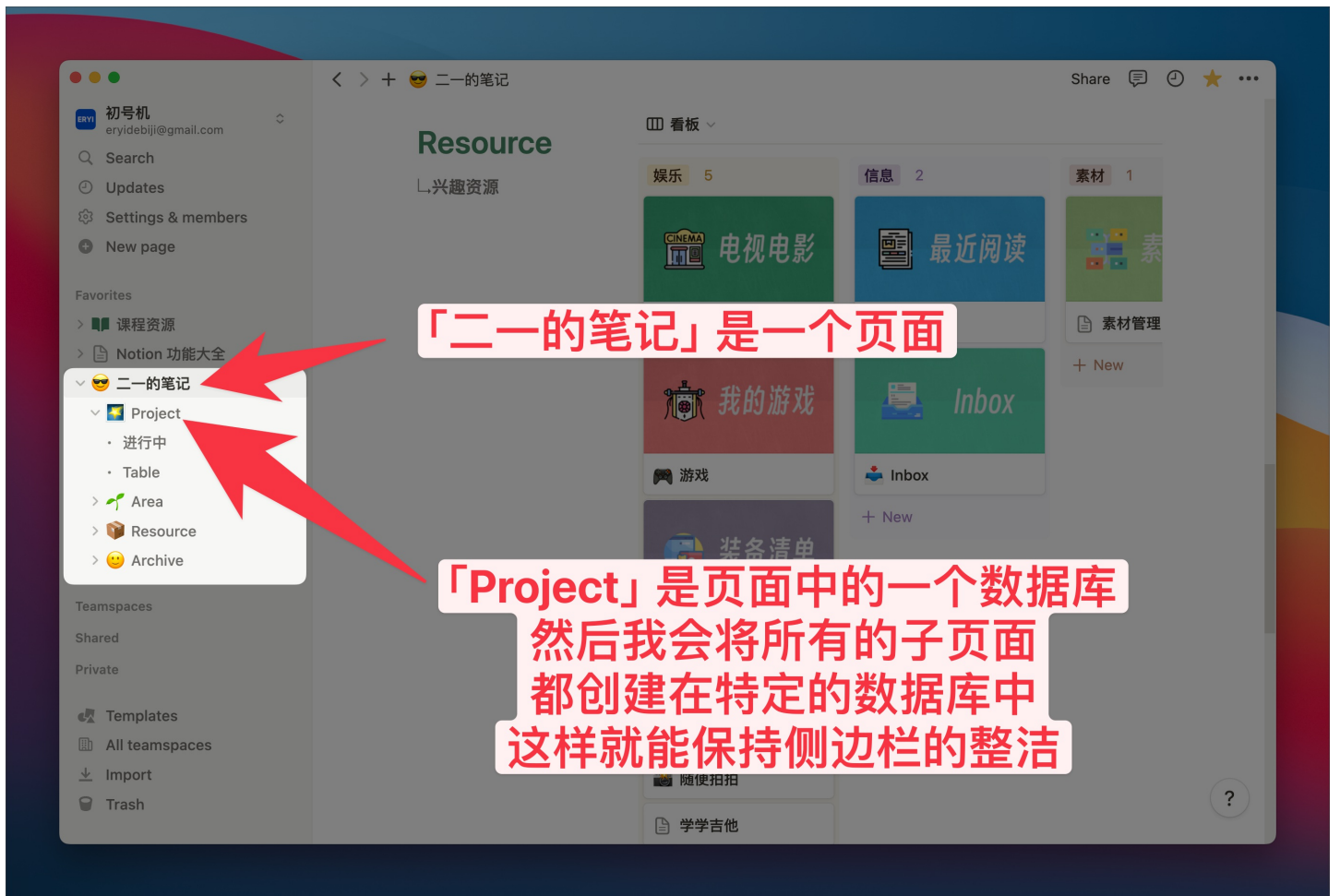
中虽然可以随意分栏，可以排版出各种好看的界面。但有个问题是在页面中每建一个数据库，在左边菜单栏都会增加一个子页面。当在页面中增加的数据库越来越多，那左边菜单栏也就越来越乱，看着其实不美观也容易出错。

请问这个是没办法解决的吗？

@走路人

答：侧边栏的页面层级是根据当前页面中的子页面来决定的，而数据库原则上也可以当成是页面的一种（因为它具备 full page 模式），所以这个问题目前还无法解决，或者说，它就是一个「特性」。

有一种不算解法的解法是，将数据库当成顶层文件夹，那么数据库在侧边栏中体现的子页面是根据这个数据库所拥有的「视图」决定的。



2.2 Notion

表格视图解析：用分组和过滤创建高效工作表

在模板中使用 @today

，生成文件后，怎么还是 @today，不能自动变成日期，请问在哪里设置？

@少数派 87842853

答：如果你标题中的 @today

是灰色的，那么就说明模板成功地使用了时间变量，并且当你将鼠标悬停在 @today

上，它会在下方浮出一串日期。到了明天这个 @today 就会变成 @yesterday

，然后再过几天它就会从「相对日期」变成「实际日期」。

这个设置无法修改。

二一，我想知道 notion 能不能做出这样的效果：

两栏排版。左边放内容，右边放长图，但是长图是可以单独滚动的——也就是说在滚动阅览长图的时候，左边的分栏内容并不会同时滚动。

因为刚好有个工作需要左右对照，但是如果是同时滚动的话就有点麻烦，很耽误时间

@世博

答：目前 Notion 同一个页面中的不同分栏是无法分别滚动的。

我的建议是在内容页中再新建一个页面，然后将长图放在这个新页面里，然后使用

alt+左键 点击这个页面，就可以将它打开在侧边栏。

这个时候就可以分别滚动这两个窗口了。

2.3 Notion

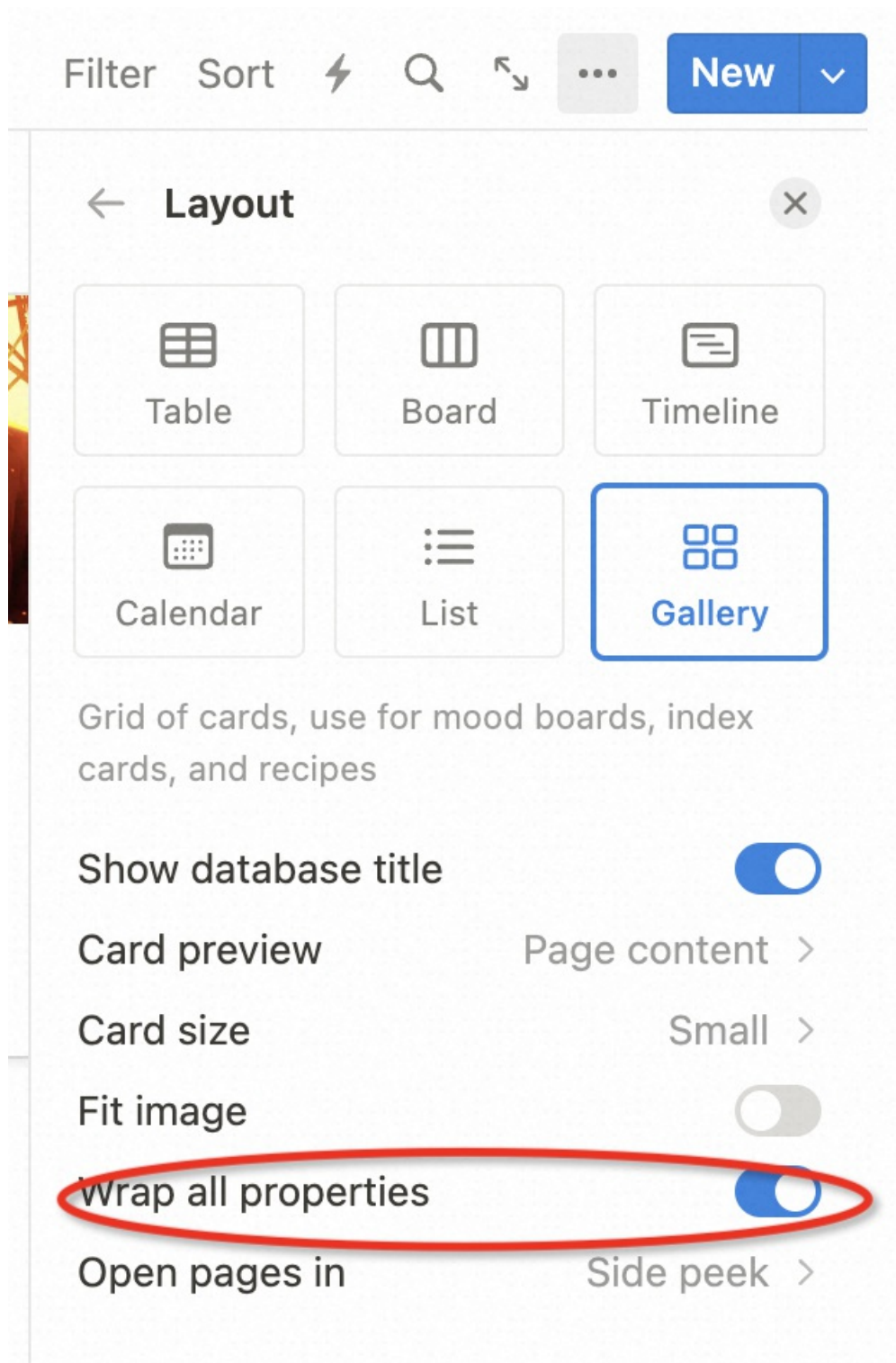
画廊视图解析：搭建线上资料库 & 自动化打卡面板

数据库 Gallery

视图有一个新的设置选项，关闭后没发现有变化。这个二一知道是什么功能么？

@Buking_

答：当字段里的内容太长（例如一串长长的网址），点击 Wrap Column 或者 Wrap all properties 就可以让这些内容自动换行。



刚刚做了一个观影的数据库，有一个问题想请教一下二一老师。

同一部电影我可能刷好几遍，但观看时间只有一个，那我如何能有更多的观看时间呢？

譬如我打开一部电影，想知道我都什么时间看过，应该怎么做呢？

@于晓东

答：首先，一个 Date

字段只能记录一个日期，所以如果你想通过字段的方式来记录多次的观影时间，那么只能创建多个

Date 字段，然后分别命名为「观看时间 1」、「观看时间 2」等等，然后给每个

Date 字段开启「Hide when empty」这个选项。或者你每重看一次，就 Duplicate

一次这部电影，然后修改一下观影时间。或者在影片 Page

里，任何能够记录文本的地方，记录你每次重看的时间。最后，就我的个人经验而言，好的电影确实会重看，但我认为这种需求不会太多，真遇到了的话最简单的办法就是做一下简单的记录即可，也许不必太过纠结面面俱到。

2.4 Notion

日历视图解析：从零搭建日程管理与内容运营中心

遇到了一个问题，我可能会有旅游，工作，个人成长各个类别的日期规划，这些内容可能会在每个模块单独做了日期看板，然后我想在首页汇总这些规划到一个日历看板中，这一步需要怎么做？

@禾粟

答：一个日历只能显示一个数据库的信息，所以你只能将旅游、工作、个人成长这三类信息记录在同一个数据库内。如果你想将这三类数据分开的话，可以分别为它们打上标签，然后分组筛选过滤，以创建镜像数据库视图的方式。

为什么，我创建日历视图之后，其中的任务和时间拖动不了？拖动时就没反应

@小草

答：你好，请在 Calendar 视图的 Layout - Show Calendar by

中查看一下是否选择了「Created

Time」这个选项，如果是的话，请将其改为你自己创建的任务时间字段。

2.5 Notion 列表视图解析：用 Notion

复刻滴答清单

请问，可以用 Relation

或者其他功能，把多个数据库汇总成一个数据库吗？比如说每个数据库是不同类型的任务，想要使用一个数据库汇总到一个可以总揽这这些数据库内的内容。

有方法在同一个 table 中引用多个库的方法吗？

@芥末啊芥末

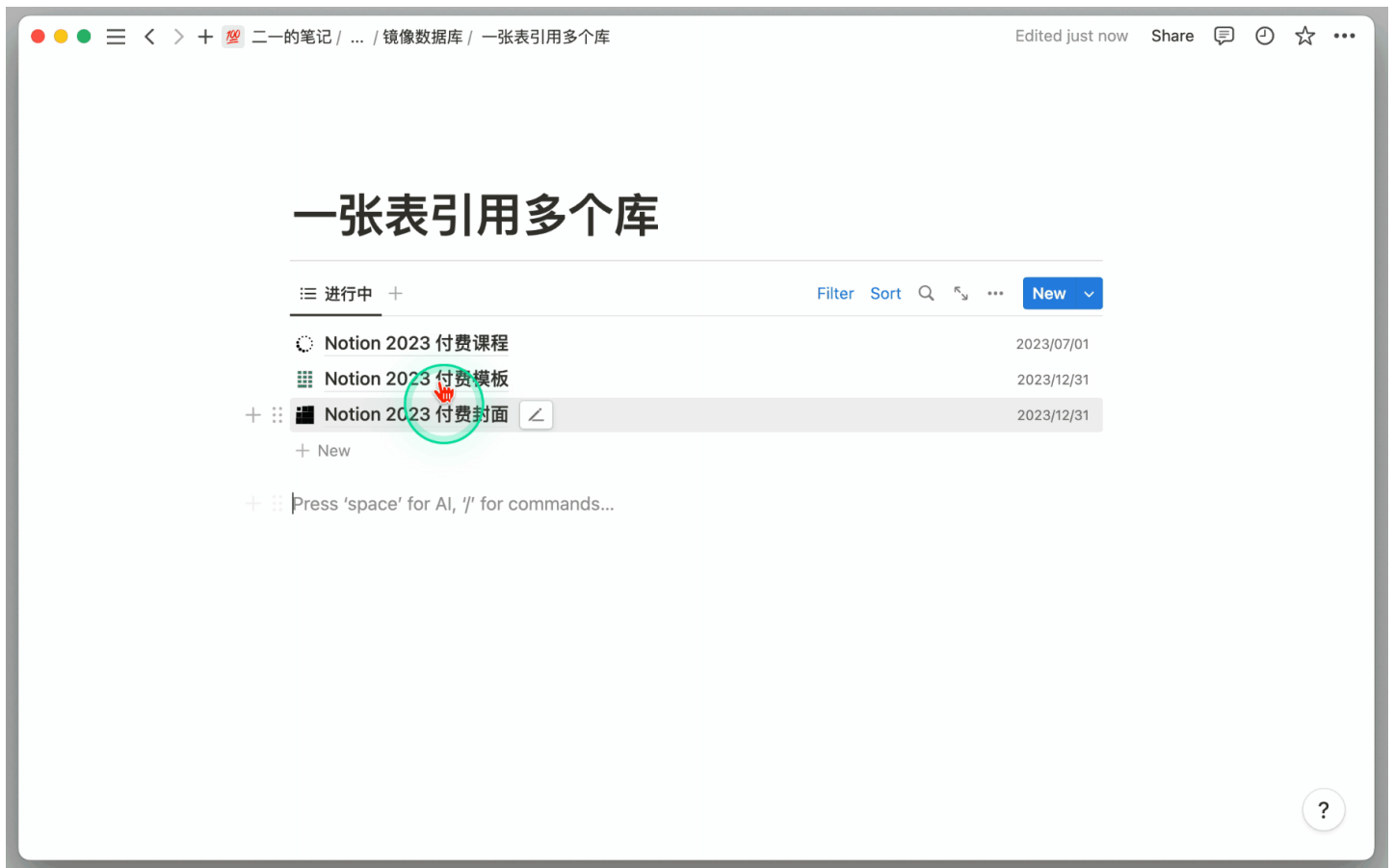
答：可参考本栏目 [2.1](#)

篇

中《用一个库引用多个库》的部分，如果要在同一个 Table

中引用多个库，那只能用 Relation 这个字段，每个 Relation

链接到不同的数据库。



项目数据库中多个时间节点，如何在日历视图中选择自己想要显示的时间？

@Cjojo

答：在 Layout - Show calendar by 这个选项中修改。

2.6 Notion

时间线视图解析：高效协作与任务管理

有两个问题想请教下：

1、关于数据库的

随着数据库越来越多，再到后面的各种 relation 也会相互关联

针对于这种情况，如何更好的归类管理这些数据库？有什么最佳的实践方案？

2、关于 ListView 视图 的小问题

下面截图中，红框里的 tag 列（粉色部分）如何对齐？

待办事项

List view Table +

Filter Sort Q ... New

- 第一篇发布
- ✓ 课程上线电话会议
- 校对第三章
- 飞书话题群资料准备
- 正式上线
- + New



答：

- 关于问题 1：Notion
一定不会有「最佳实践」，这点是我可以确定的。我只能建议你应当有节制的创建数据库，一个库能完成的需求就不要分成两个库来写，能不用 Relation 就不用 Relation，否则后期管理一定会变得很麻烦。
- 关于问题 2：无法对齐。

在建立数据库的时候，进一步建立子数据库，如何建立子整页数据库的呢？创建界面之后在建立 inline 的会出现路径重复的情况，比如：主页 / 数据库名称 / 子页面名称 / 子数据库名称。我希望的是：主页 / 数据库名称 / 子数据库名称。请问这个应该如何处理。

@zim

答：目前不支持这个操作。你可以将数据库当做是一个封装了页面的文件夹，所以数据库中的子数据库必然需要包含「数据库 / 子页面」这一个层级。

疑问

时间轴上的任务可以改方框颜色吗？

如何反映出「延期」这个行为呢？我目前想的办法是设定起止时间，开始时间表示「预期」时间，结束时间表示「实际」时间。

依赖关系前两个模式都默认了间隔为「1 天」，但是实际上有些依赖关系是重叠的，比如 B 依赖 A，但是 A 做完了 B 在同一天也能够完成。结果发现还是「自由」比较好。

@汉子

答：

- 关于
1：无法更改颜色，如果你需要标注不同优先级（或者不同类别）的话，只能先打上不同的标签，然后将这个标签显示出来；
- 关于
2：因为时间线视图本就需要「开始」和「结束」这两个时间，所以我感觉你的这个用法似乎更适合放在日历视图中？□
- 关于 3：确实有这个「缺陷」存在，如果是同一天内的任务，或许可以先用 Sub-items 的形式来实现，它和 Dependencies 本质上都是用 Relation

这个功能来实现关联

请问这个界面除了在连接两个卡片时会出现，后期想对它进行调整如何再调出来？

@Murdock

答：在「数据库设置 - Dependencies」中。

2.7 Notion

看板视图解析：更灵活的笔记分类法，从资料库到时间流笔记

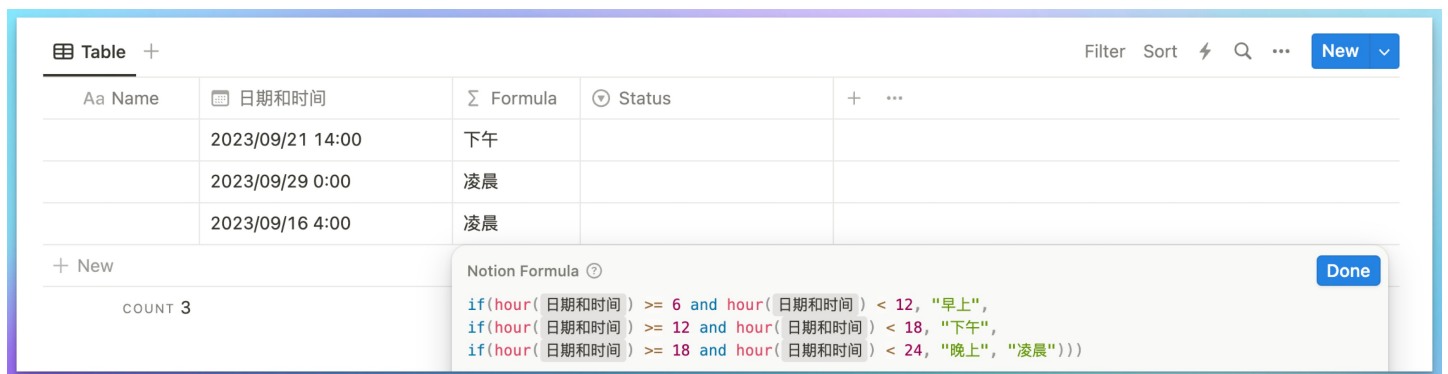
对于日程安排的 broad，有一个想问的地方：是否无法实现我在 data 处选择好时间后，自动分类到周一到周天和上午下午晚上的准确位置

@ooO

答：是可以的，但是需要用到 if 函数去写，然后对 Formula 进行分组。

参考：

```
if(hour(prop("日期和时间")) >= 6 and hour(prop("日期和时间")) < 12, "早上",  
if(hour(prop("日期和时间")) >= 12 and hour(prop("日期和时间")) < 18, "下午",  
if(hour(prop("日期和时间")) >= 18 and hour(prop("日期和时间")) < 24, "晚上", "凌晨")))
```



The screenshot shows a Notion database table with the following columns: Name, 日期和时间 (Date and Time), Formula, Status, and a plus sign for more options. The table contains three rows of data:

Aa Name	日期和时间	Σ Formula	⌵ Status	+ ...
	2023/09/21 14:00	下午		
	2023/09/29 0:00	凌晨		
	2023/09/16 4:00	凌晨		

Below the table, there is a '+ New' button and a 'COUNT 3' label. A 'Notion Formula' tooltip is visible, showing the formula used in the 'Formula' column:

```
if(hour(日期和时间) >= 6 and hour(日期和时间) < 12, "早上",  
if(hour(日期和时间) >= 12 and hour(日期和时间) < 18, "下午",  
if(hour(日期和时间) >= 18 and hour(日期和时间) < 24, "晚上", "凌晨")))
```

你好 请问二级分组的标签可以拖动么？

@落落秋萤

答：你可以在 Group 或者 Sub-group 选项中拖动各个标签的排序。 >

本文由简悦 SimpRead 转码